

## **KARTA KOLORÓW I MATERIAŁÓW**

<b>INWESTOR:</b>	GMINA STOSZOWICE Stoszowice 97 57-213 Stoszowice tel. (74) 8164510, fax: (74) 818 10 59
<b>ZADANIE:</b>	PROJEKT BUDOWLANY BUDYNKU USŁUGOWEGO - INKUBATORA PRZEDSIĘBIORCZOŚCI - WRAZ Z NIEZBĘDNĄ INFRASTRUKTURĄ TECHNICZNĄ I ZAGOSPODAROWANIEM TERENU..
<b>NUMER EWIDENCYJNY DZIAŁKI I ADRES :</b>	DZIAŁKA NR 570, AM-1, OBRĘB BUDZÓW, STOSZOWICE.
<b>DATA OPRACOWANIA:</b>	PAŹDZIERNIK 2020 R.
<b>KATEGORIA OBIEKTU:</b>	XVI, XVII

NINIEJSZE OPRACOWANIE JEST CHRONIONE USTAWĄ O PRAWIE AUTORSKIM I PRAWACH POKREWNYCH .  
JEGO KOPIOWANIE, POWIELANIE LUB PUBLIKOWANIE, W CZĘŚCI LUB W CAŁOŚCI BEZ ZGODY AUTORÓW JEST ZABRONIONE®.  
(DZ. U NR 24, POZ. 83, ART.1 PUNKT 2 Z DNIA 23.02.1994 R. Z PÓŹNIEJSZYMI ZMIANAMI).

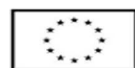









**Fundusze Europejskie**  
Program Regionalny



**DOLNY  
ŚLĄSK**

**Unia Europejska**  
Europejskie Fundusze  
Strukturalne i Inwestycyjne



ZAGOSPODAROWANIE TERENU				
LP	RODZAJ PRZEGRODY / MATERIAŁU	SPECYFIKACJA	KOLOR / NUMER INDEKSU	PRÓBKA
1	OPASKA ŻWIROWA BUDYNKU	Żwir granitowy płukany, o niewielkim rozrzucie frakcji 6/16 lub 8/16mm równoziarnisty, bez frakcji pylastych	SZARY, W KOLORZE KOSTKI BET.	
2	NAWIERZCHNIA CHODNIKÓW Z KOSTKI BETONOWEJ	Kostka betonowa biała, wymiar 10/10, grubość 6 cm	BETON BIAŁY WG WZORNIKA PRODUCENTA np. PEBEK lub równoważny	
3	OBUDOWA URZĄDZEŃ TECHNICZNYCH ZEWNĘTRZNYCH	Konstrukcja z profili zamkniętych lub kątownika 30x30x3mm wypełniona siatką ogrodzeniową, krępowaną, ocynkowaną ogniowo i lakierowaną proszkowo w kolorze wg karty kolorów, z drutu fi 4mm o oczkach 50x50mm kwadratowych. Siatka wielokarbowana, odporna na UV.	SZARY CIEMNY RAL 7024	
4	TARAS NA GRUNCIE	Wykończenie z płyt betonowych z białego betonu architektonicznego o formacie 120cm x 120 cm	BETON SZARY WG WZORNIKA PRODUCENTA np. PEBEK lub równoważny	
ARCHITEKTURA				
LP	RODZAJ PRZEGRODY / MATERIAŁU	SPECYFIKACJA		
ŚCIANY				
5	OKŁADZINA ZEWNĘTRZNA ŚCIANY TYNKOWANEJ + emulsja gruntująca	Tynk sylikatowy drobnoziarnisty, cienkowarstwowy, na bazie krzemianu np. Baumit SilikatTop Lub równoważny	BIAŁY RAL 9003	
6	OKŁADZINA ZEWNĘTRZNA ŚCIANY TYNKOWANEJ COKOŁU + podkład	Tynk mozaikowy drobnoziarnisty, cienkowarstwowy, na bazie kruszywa kwarcowego np. Baumit MosaikTop lub rownowazny	BIAŁY RAL 9003	
7	OKŁADZINA ZEWNĘTRZNA ŚCIANY PŁYKA KLINKIEROWA:	Płytki klinkierowa cieniowana np. FILISUM f. Roben	VULCAN CIENIOWANA	
8	FARBA ŚCIENNA	Farba silikatowa np. Silikat TOP na bazie podkładowej	BIAŁY RAL 9003	
9	FARBA COKOŁOWA	Farba silikatowa np. Silikat TOP na bazie podkładowej	SZARY RAL 7012	
DACH				

NINIEJSZE OPRAWOWANIE JEST CHRONIONE USTAWĄ O PRAWIE AUTORSKIM I PRAWACH POKREWNYCH .  
JEGO KOPIOWANIE, POWIELANIE LUB PUBLIKOWANIE, W CZĘŚCI LUB W CAŁOŚCI BEZ ZGODY AUTORÓW JEST ZABRONIONE®.  
(DZ. U NR 24, POZ. 83, ART.1 PUNKT 2 Z DNIA 23.02.1994 R. Z PÓŹNIEJSZYMI ZMIANAMI).

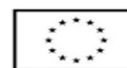


**Fundusze Europejskie**  
Program Regionalny



**DOLNY ŚLĄSK**

**Unia Europejska**  
Europejskie Fundusze  
Strukturalne i Inwestycyjne



10	DACHÓWKA PŁASKA	Dachówka płaska betonowa	DURATOP PRO Grafitowa	
11	OBRÓWBKI BLACHARSKIE, KOMINY	Blacha stalowa powlekana	CIEMNY SZARY	
12	RYNNY I RURY SPUSTOWE	Blacha stalowa powlekana	CIEMNY SZARY	
<b>STOLARKA OKIENNA WEWNĘTRZNA I ZEWNĘTRZNA</b>				
13	STOLARKA OKIENNA	alumiowa systemowa lub w systemie ślusarki aluminiowej	CIEMNY SZARY RAL 7021	
14	STOLARKA DRZWIOWA zewnątrzna / BRAMY	bramy rolowane szybkobieżne z atestem do pom. higieniczno-sanitarnych	JASNY SZARY RAL 7035	
15	STOLARKA DRZWIOWA zewnątrzna / DRZWI, WITRYNY ZEWNĘTRZNE	alumiowa systemowa lub w systemie ślusarki aluminiowej	CIEMNY SZARY RAL 7021	
16	STOLARKA DRZWIOWA wewnętrzna / WITRYNY WEWNĘTRZNE	alumiowa w systemie ślusarki aluminiowej	CIEMNY SZARY RAL 7021	
17	STOLARKA DRZWIOWA wewnętrzna / DRZWI	alumiowa w systemie ślusarki aluminiowej	CIEMNY SZARY RAL 7021	
18	STOLARKA DRZWIOWA wewnętrzna / DRZWI WC	systemowe drzwi w ścianie działowa do toalet z płyty drewnopochodnej HDF	BIĄŁY RAL 9003	

NINIEJSZE OPRAWOWANIE JEST CHRONIONE USTAWĄ O PRAWIE AUTORSKIM I PRAWACH POKREWNYCH .  
 JEGO KOPIOWANIE, POWIELANIE LUB PUBLIKOWANIE, W CZĘŚCI LUB W CAŁOŚCI BEZ ZGODY AUTORÓW JEST ZABRONIONE®.  
 (DZ. U NR 24, POZ. 83, ART.1 PUNKT 2 Z DNIA 23.02.1994 R. Z PÓŹNIEJSZYMI ZMIANAMI).

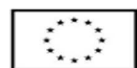






Fundusze Europejskie  
Program Regionalny



**DOLNY  
ŚLĄSK**

Unia Europejska  
Europejskie Fundusze  
Strukturalne i Inwestycyjne



19	STOLARKA OKIENNA / OKNA POŁACIOWE, KLAPA DYMOWA	Okna drewniane lub aluminiowe wyposażone w rolety wg specyfikacji szczegółowej. Kłapa dymowa w kolorze okien połaciowych	CIEMNY SZARY RAL 7021	
20	PARAPETY	PARAPETY ZEWNĘTRZNE Z ALUMINIUM  PARAPETY WEWNĘTRZNE SYSTEMOWE / PŁYTA POSTFORMING HPL / F. Kronospan HPL, 28 MM W KOLORZE ŚLUSARKI	W KOLORZE ŚLUSARKI	
21	ZADASZENIA SZKLANE	Zadaszenie systemowe z wypełnieniem ze szkła bezpiecznego na cięgnach stalowych	ELEM. STALOWE / CIEMNY SZARY RAL 7021	
<b>SUFITY</b>				
22	SUFIT PODWIESZANY U1	SUFIT PODWIESZANY, Z PŁYT G-K NP. RIGIPS PRO AKU FIRE+ lub równoważny NA SYSTEMOWYM RUSZCIE Z PROFILI AKUSTYCZNYCH CW 75 ULTRASTIL AKU.	BIAŁY / RAL 9010	
23	SUFIT PODWIESZANY U2	SUFIT PODWIESZANY, Z PŁYT G-K NP. RIGIPS PRO HYDRO lub równoważny, NA SYSTEMOWYM RUSZCIE Z PROFILI AKUSTYCZNYCH CW 75 ULTRASTIL AKU.	BIAŁY / RAL 9010	
24	SUFIT PODWIESZANY U3	SUFIT PODWIESZANY, Z PŁYT G-K np. RIGIPS PRO lub równoważny, NA SYSTEMOWYM RUSZCIE Z PROFILI AKUSTYCZNYCH CW 75 ULTRASTIL AKU.	RAL 7004	
25	SUFIT PODWIESZANY U4	SUFIT PODWIESZANY Z PŁYT ECOPHON GEDINA E DO POM. MOKRYCH lub równoważny NA KONSTRUKCJI NOŚNEJ CONNECT. KASETY KWADRATOWE, O WYMIARACH 60X60CM / lokalnie 120x60cm KRYTE POWŁOKĄ POWŁOKĄ AKUTEX T.	BIAŁY / RAL 9010	
26	SUFIT PODWIESZANY U5	SUFIT PODWIESZANY Z PŁYT ECOPHON GEDINA E lub równoważny NA KONSTRUKCJI NOŚNEJ CONNECT. KASETY KWADRATOWE, O WYMIARACH 60X60CM, KRYTE POWŁOKĄ POWŁOKĄ AKUTEX T.	BIAŁY / RAL 9010	
27	STROP U6		BIAŁY / RAL 9010	
28	SUFIT U7		BIAŁY / RAL 9010	
30	SUFIT PODWIESZANY U8	SUFIT RASTROWY PODWIESZANY Z LISTEW METALOWYCH PIONOWYCH PP250 f.BARWA SYSTEM lub równoważny NA SYSTEMOWEJ PODKONSTRUKCJI. MALOWANY PROSZKOWO	RAL 7004	

NINIEJSZE OPRACOWANIE JEST CHRONIONE USTAWĄ O PRAWIE AUTORSKIM I PRAWACH POKREWNYCH . JEGO KOPIOWANIE, POWIELANIE LUB PUBLIKOWANIE, W CZĘŚCI LUB W CAŁOŚCI BEZ ZGODY AUTORÓW JEST ZABRONIONE®. (DZ. U NR 24, POZ. 83, ART.1 PUNKT 2 Z DNIA 23.02.1994 R. Z PÓŹNIEJSZYMI ZMIANAMI).

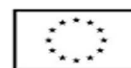









Fundusze Europejskie  
Program Regionalny



DOLNY  
ŚLĄSK

Unia Europejska  
Europejskie Fundusze  
Strukturalne i Inwestycyjne



31	<b>POSADZKA W1</b>	WYCIERACZKA SYSTEMOWA CLEAN SYSTEM F.TACHEM S.A. Z RAMĄ WPUSTOWĄ Z PROFIL ALUMINIOWYCH 22MM I WKŁADEM RYPSOWYM/ TEKSTYLNYM.	CIEMNY SZARY RAL 7021	
	COKÓŁ W1	LISTWA COKOŁOWA 11 cm	RAL 7004	
	OKŁADZINA ŚCIENNA W1	TYNK CEMENTOWO-WAPIENNY np. BAUMIT MPI25 FINE F.BAUMIT lub równoważny lub TYNK GIPSOWY np. BAUMIT UNO GOLD F. BAUMIT lub równoważny Z POWŁOKĄ MALARSKĄ NP.TIKKURILA OPTIVA COLOUR F. TIKURILA LUB RÓWNOWAŻNA.	BIAŁY / RAL 9010	
32	<b>POSADZKA W2</b>	POSADZKA EPOKSYDOWA DO POM. TECHNICZNYCH SIKAFLOOR 264	CIEMNY SZARY RAL 7021	
	COKÓŁ W2	SYSTEMOWY COKÓŁ: Z MATERIAŁU TOŻSAMEGO Z POSADZKĄ NA WYSOKOŚĆ 10 CM	CIEMNY SZARY RAL 7021	
	OKŁADZINA ŚCIENNA W2	ŻYWICA ŚCIENNA DO PEŁNEJ WYSOKOŚCI POMIESZCZENIA	BIAŁY / RAL 9010	
33	<b>POSADZKA W3</b>	POSADZKA EPOKSYDOWA SIKA COMFORTFLOOR PS-63 lub równoważna POSADZKA KŁADZIONA NA MACIE AKUSTYCZNEJ.	RAL 7004	
	COKÓŁ W3	LISTWA COKOŁOWA 11 cm	RAL 7004	
	OKŁADZINA ŚCIENNA W3	TYNK CEMENTOWO-WAPIENNY np. BAUMIT MPI25 FINE F.BAUMIT lub równoważny lub TYNK GIPSOWY np. BAUMIT UNO GOLD F. BAUMIT lub równoważny Z POWŁOKĄ MALARSKĄ NP.TIKKURILA OPTIVA COLOUR F. TIKURILA LUB RÓWNOWAŻNA.	BIAŁY / RAL 9010	
	STOPNIE	FREZOWANIE NA KRAWĘDZI. OZNAKOWANE W SPOSÓB TRWAŁY NA SZEROKOŚĆ PASA 50mm. KOLORYSTYKA OZNAKOWANIA PASA KRAWĘDZI W TRYBIE NADZORU AUTORSKIEGO ZRÓŻNICOWANA MIN 60 STOPNI LRV.		
34	<b>POSADZKA W4, W5</b>	POSADZKA EPOKSYDOWA DO POM.	RAL 7004	

NINIEJSZE OPRACOWANIE JEST CHRONIONE USTAWĄ O PRAWIE AUTORSKIM I PRAWACH POKREWNYCH JEGO KOPIOWANIE, POWIELANIE LUB PUBLIKOWANIE, W CZĘŚCI LUB W CAŁOŚCI BEZ ZGODY AUTORÓW JEST ZAB (DZ. U NR 24, POZ. 83, ART.1 PUNKT 2 Z DNIA 23.02.1994 R. Z PÓŹNIEJSZYMI ZMIANAMI).

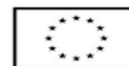








Fundusze Europejskie  
Program Regionalny



DOLNY  
ŚLĄSK

Unia Europejska  
Europejskie Fundusze  
Strukturalne i Inwestycyjne



		HIGIENICZNYCH SIKAFLOOR 260 PURCEM lub równoważny,  wykończenie W4: KLASA min. R12, V4.  wykończenie W5: KLASA min. R9		
<i>WARIANT 1 dla W4, W5</i>				
	COKÓŁ W4,W5	SYSTEMOWY COKÓŁ: Z MATERIAŁU TOŻSAMEGO Z POSADZKĄ NA WYSOKOŚĆ 10 CM,  COKÓŁ WYOBLONY MIN. FI R6 CM ZLICOWANY Z WYPRAWĄ TYNKARSKĄ ŚCIANY	RAL 7004	
	OKŁADZINA ŚCIENNA W4,W5	ŻYWICA ŚCIENNA DO PEŁNEJ WYSOKOŚCI POMIESZCZENIA		
<i>WARIANT 2 dla W4, W5</i>				
	COKÓŁ W4,W5	SYSTEMOWY COKÓŁ: Z MATERIAŁU TOŻSAMEGO Z POSADZKĄ NA WYSOKOŚĆ 10 CM,  COKÓŁ WYOBLONY MIN. FI R6 CM ZLICOWANY Z WYPRAWĄ TYNKARSKĄ ŚCIANY	RAL 7004	
	OKŁADZINA ŚCIENNA W4,W5	TYNK CEMENTOWO-WAPIENNY np. BAUMIT MPI25 FINE F.BAUMIT lub równoważny lub TYNK GIPSOWY np. BAUMIT UNO GOLD F. BAUMIT lub równoważny Z POWŁOKĄ MALARSKĄ NP.TIKKURILA OPTIVA COLOUR F. TIKURILA LUB RÓWNOWAŻNA.	BIAŁY / RAL 9010	
35	<b>POSADZKA W6</b>	PŁYTKA ceramiczna RAKO OBJECT, SERIA: COLOR TWO F. RAKO lub równoważna, WYMIARY 19,8X19,8X0,8, KLASA R10	RAL 0008500 / LIGHT GREY	
<i>WARIANT 1 dla W6</i>				
	COKÓŁ W6	COKÓŁ, OKŁADZINA ŚCIENNA: Z PŁYTKI TOŻSAMEJ Z PODŁOGOWĄ DO PEŁNEJ WYSOKOŚCI POMIESZCZEN	RAL 0008500 / LIGHT GREY	
	OKŁADZINA ŚCIENNA W6	OKŁADZINA ŚCIENNA: Z PŁYTKI TOŻSAMEJ Z PODŁOGOWĄ DO PEŁNEJ WYSOKOŚCI POMIESZCZEN  PŁYTKA ceramiczna RAKO OBJECT, SERIA: COLOR ONE F. RAKO lub równoważna, WYMIARY 19,8X39,8X0,7. MATOWA	RAL 0008500 / LIGHT GREY	
<i>WARIANT 2 dla W6</i>				
	COKÓŁ W6	COKÓŁ, OKŁADZINA ŚCIENNA: Z PŁYTKI TOŻSAMEJ Z PODŁOGOWĄ DO PEŁNEJ WYSOKOŚCI POMIESZCZEN	RAL 0008500 / LIGHT GREY	
	OKŁADZINA ŚCIENNA W4,W5	TYNK CEMENTOWO-WAPIENNY np. BAUMIT MPI25 FINE F.BAUMIT lub równoważny lub TYNK GIPSOWY np. BAUMIT UNO GOLD F. BAUMIT lub	BIAŁY / RAL 9010	

NINIEJSZE OPRACOWANIE JEST CHRONIONE USTAWĄ O PRAWIE AUTORSKIM I PRAWACH POKREWNYCH .  
JEGO KOPIOWANIE, POWIELANIE LUB PUBLIKOWANIE, W CZĘŚCI LUB W CAŁOŚCI BEZ ZGODY AUTORÓW JEST ZABRONIONE®.  
(DZ. U NR 24, POZ. 83, ART.1 PUNKT 2 Z DNIA 23.02.1994 R. Z PÓŹNIEJSZYMI ZMIANAMI).

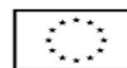



**Fundusze Europejskie**  
Program Regionalny



**DOLNY ŚLĄSK**

**Unia Europejska**  
Europejskie Fundusze  
Strukturalne i Inwestycyjne



		równoważny Z POWŁOKĄ MALARSKĄ NP.TIKKURILA OPTIVA COLOUR F. TIKURILA LUB RÓWNOWAŻNA.		
36	PAS NADBLATOWY	PAS NADBLATOWY OCHRONNY/BLEND SZKLANA. SZKŁO MLESZNE O SZEROKOŚCI 50 CM, NA CAŁĄ DŁUGOŚĆ BLATU ROBOCZEGO.	WYBÓR W TRYBIE NADZORU AUTORSKIEGO	
37	OKŁADZINA ZABUDÓW MEBLOWYCH		KOLOR: DREWNO, 84V-ROBLE DENVER  WYBÓR W TRYBIE NADZORU AUTORSKIEGO	
38	BLAT UMYWALEK	BLAT MONOLITYCZNY WYKONANY Z KORIANU	BIAŁY / RAL 9010	
39	BALUSTRADA I POCHWYT SCHODOWY		RAL 7004 lub RAL 7021  WYBÓR W TRYBIE NADZORU AUTORSKIEGO	
40	ROLETA WEWNĘTRZNA RO1	ROLETA MATERIAŁOWA WEWNĘTRZNA	BIAŁY / RAL 9010	
41	ROLETA WEWNĘTRZNA RO1	ROLETA MATERIAŁOWA WEWNĘTRZNA	BIAŁY / RAL 9010	

projektował i opracował:  
**mgr inż. arch. Bartosz M. Żmuda**

NINIEJSZE OPRACOWANIE JEST CHRONIONE USTAWĄ O PRAWIE AUTORSKIM I PRAWACH POKREWNYCH .  
 JEGO KOPIOWANIE, POWIELANIE LUB PUBLIKOWANIE, W CZĘŚCI LUB W CAŁOŚCI BEZ ZGODY AUTORÓW JEST ZABRONIONE®.  
 (DZ. U NR 24, POZ. 83, ART.1 PUNKT 2 Z DNIA 23.02.1994 R. Z PÓŹNIEJSZYMI ZMIANAMI).



Fundusze Europejskie  
Program Regionalny



**DOLNY  
ŚLĄSK**

Unia Europejska  
Europejskie Fundusze  
Strukturalne i Inwestycyjne

